



TABLEAU DE BORD JOURNALIER

Cours des Matières Premières 28/04/2010

	Pétrole BRENT(IPE)	:86,16 \$/bbl	(0,44 %)	▲
	OPEC	:82,13 \$/bbl	(-1,08 %)	▼
Butane	:	657,50 \$/t	(2,33 %)	▲ (prix du 23/04/2010)
Gaz naturel	:	5,21 \$/MBTU	(0,60 %)	▲

Le pétrole a terminé en hausse mercredi sur le marché new-yorkais, malgré la hausse plus forte que prévu des stocks américains de pétrole brut, les marchés prenant acte de l'optimisme prudent affiché par la Réserve fédérale lorsqu'elle a annoncé qu'elle maintenait le taux des Fed funds à leurs niveaux actuels.

Le contrat juin sur le brut léger américain a fini sur une progression de 78 cents, soit 0,95%, à 83,22 dollars le baril. A Londres, le Brent prenait 38 cents (0,44%) à 86,16 dollars.

Après la Grèce et le Portugal mardi, c'est au tour de l'Espagne de voir la note de sa dette dégradée par l'agence de notation Standard & Poor's. La note du pays passe ainsi à "AA", contre "AA+". Elle est en outre assortie d'une perspective négative ce qui indique qu'elle pourrait être à nouveau abaissée.

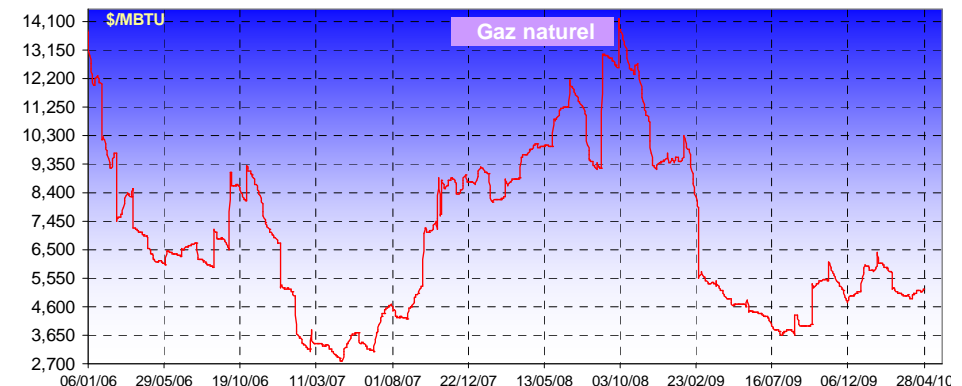
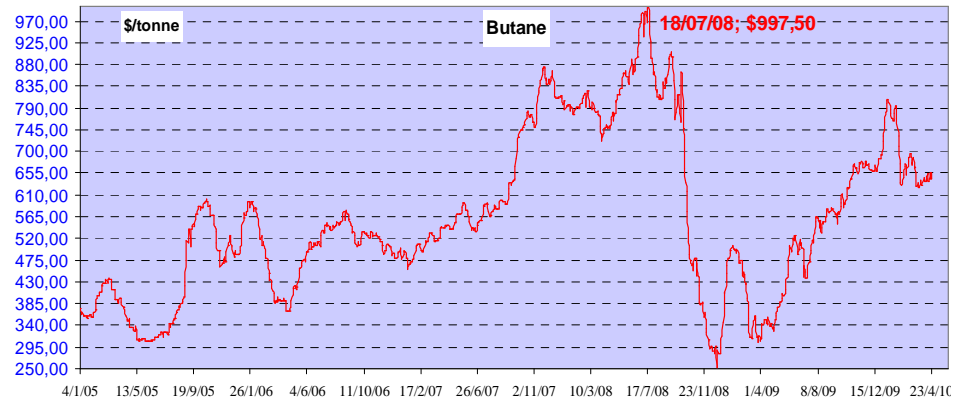
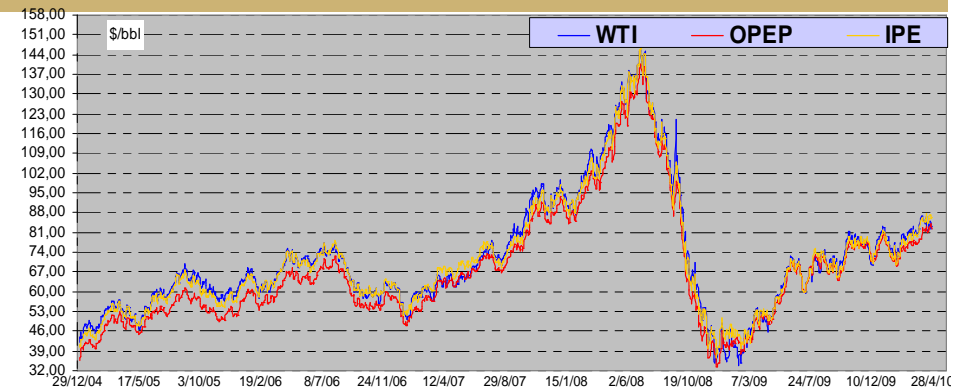
En séance les marchés pétroliers ont été pénalisés par la hausse plus forte que prévu des stocks américains de pétrole brut. Ces derniers ont progressé de 1,9 million de barils la semaine dernière, alors que les économistes attendaient en moyenne un million de barils

Par ailleurs, les réserves d'essence ont baissé de 1,2 million de barils, là où les analystes préoyaient une hausse de 800.000 barils. Les stocks de produits distillés, qui incluent le fioul domestique, ont progressé de 2,9 millions de barils, contre une hausse escomptée de 1,4 million. (La Tribune et Reuters du 28/04/2010)

Le gaz a presque toujours affiché un rendement énergétique théorique plus élevé que celui du pétrole, mais, ces derniers temps, ses qualités se sont encore affirmées. Il est étonnant de constater qu'il est actuellement un peu plus économique que le charbon américain : il fournit un million d'unités thermiques britanniques (BTU) pour 4 dollars, soit un mégawattheure pour 13,60 dollars. Le gaz est aussi la seule des trois grandes énergies fossiles qui peut facilement se substituer aux deux autres. En outre, il est moins nocif pour l'environnement, puisque ses émissions de gaz à effet de serre sont inférieures de moitié à celles du charbon, et d'un tiers à celles du pétrole.

Tous les facteurs sont donc réunis pour que la demande en gaz naturel augmente, de même que son prix. Eh bien, non. La reprise de l'économie américaine ne l'a pas vraiment fait progresser, puisqu'il se situe aujourd'hui au quart de son niveau record de 2005. (Le Monde.fr du 27/04/2010)

- Charbon à coke	: 220 -230 \$/t
- Charbon industriel:	88 \$/t (prix spot à Amsterdam, Rotterdam et Anvers (ARA))
	96 \$/t (Richard's Bay -Afrique du Sud (RB))
- Uranium U₃O₈	: 41,75 \$/lb





Métaux précieux (\$/once) :

Au :	1162,63	(1,02 %)	▲
Ag :	17,96	(-1,10 %)	▼

Métaux non ferreux (\$/t) :

Zn :	2294,75	(-3,36 %)	▼
Cu :	7410,25	(-3,04 %)	▼
Pb :	2224,75	(-2,87 %)	▼
Mn :	1324,50 Dh/t	(Prix moyen mensuel)	

Or : l'once déborde les 1.160\$, nouveau record à 884E. C'est fait ! Mercredi, au terme du premier fixing de Londres, l'once d'or a de nouveau franchi la barre des 1.160 dollars et atteint un nouveau record de 2010 en dollars, ainsi qu'un record de tous les temps en euros. Les 31,10 grammes de métal fin cotaient effectivement 1.164,25 dollars mercredi matin contre 1.149,25 mardi soir, soit une hausse de 1,28%. En euros, la hausse atteint 2,38% à 884,285 euros. Le précédent record de 867,80 euros datait du 26 avril. Depuis le début du mois, l'once évolue à Londres entre 1.116 \$ et 1.163,50 \$ (son précédent record de 2010, le 12 avril). Jusqu'à présent cette année, le métal jaune n'est pas parvenu à tenir plus d'une séance au-delà des 1.160 \$. Mardi, quelques minutes avant le fixing de l'après-midi, l'eurodollar cotait 1,3318. Il est tombé jusqu'à 1,3180 \$ mercredi matin à l'heure du premier fixing quotidien soit une baisse de l'euro de 1,05%. Jusqu'en 2005, l'or était fortement corrélé au dollar dont il est la principale devise de négociation : toute baisse du dollar contre les autres devises entraînait la hausse du cours de l'or en billets verts, et inversement, dans des proportions quasi-mécaniques. De janvier 2005 à mai 2005, le coefficient de corrélation or/dollar était ainsi de 0,9404 sur un maximum de 1 définissant une corrélation parfaite, calcule Edmond de Rothschild Asset Management. Sur la période couvrant mars à septembre 2009, ce coefficient était tombé à 0,8435. Depuis septembre, la corrélation n'existe plus vraiment, a indiqué la gestion parisienne lors d'une réunion organisée ce matin. Du côté du produit financier américain SPDR Gold Shares, le premier des ETF aurifères qui sert d'indicateur de la demande d'investissement, l'accumulation se poursuit, mais reste lente. Mardi soir, l'encours de métal adossé au produit était de 1.146,83 tonnes, en légère hausse par rapport à la veille (1.146,22 tonnes). Mais rappelons que son encours avait atteint un pic 1.134 tonnes début juin 2009, et qu'il était de 1.133,62 tonnes au 31 décembre dernier. L'investissement marque le pas depuis un peu moins d'un an, mais la demande bijoutière est repartie de l'avant, avec la sortie de crise qui semble se profiler, selon la société de gestion. Surtout dans des pays émergents comme l'Inde où les bijoux sont très prisés, notamment lors de la saison des mariages.

'Le risque pour le moment est de voir un nouveau mouvement haussier jusqu'à 1.169 dollars', soit le plus haut niveau de 2010, concluaient-ils. Mercredi matin sur le marché spot, le métal jaune a atteint 1.167,10 dollars avant de revenir à 1.163 dollars environ à cette heure. (Cercle Finance le 28/04/2010)

DEVISES (29/04/2010)

€ / \$US	=	1,3256	(0,52 %)	▲
\$US / DH	=	8,4308	(-0,11 %)	▼
€ / DH	=	11,1755	(0,41 %)	▲
£ / DH	=	12,8538	(0,35 %)	▲

ECONOMIE. Devises : accalmie sur le front de feu revenu à 1,3247\$. Sur le marché des changes ce jeudi midi, la monnaie unique européenne continuait de se redresser après avoir perdu 1,52% contre le dollar mardi, séance au soir de laquelle elle avait terminé à 1,3166. Après avoir finalement gagné 0,30% hier, l'euro progresse encore de 0,20% ce midi pour se hisser à 1,3247 \$ sur des indicateurs favorables. Il reste cependant encore en retrait du maximum de 1,3398 atteint lundi. Les analystes de Pictet & Cie s'interrogent ce matin : faut-il avoir confiance dans le plan de sauvetage de la Grèce ? Il semblerait que l'urgence soit de mise pour 'sauver les meubles', alors que les montants nécessaires ne cessent de prendre l'ascenseur. En outre, c'est au tour de l'Espagne de voir sa notation abaissée par Standard & Poor's.' Avant de pronostiquer de nouveau : il paraît évident que la confiance des investisseurs est mise à mal et que la parité va aller rapidement tester les 1,3000.' Les cambistes ont appris ce matin que le nombre de demandeurs d'emplois en Allemagne a reculé fortement en avril 2010 par rapport à mars à 3.406.000 chômeurs dans le pays, chiffre en repli de 106.000. Le taux de chômage passe de 8,5 à 8,1%. En outre, le sentiment économique en Europe se redresse sensiblement en avril et repasse même au dessus de sa moyenne de long terme, d'après la Commission européenne. Dans l'Union européenne, l'indicateur du sentiment économique (ESI) s'est inscrit en hausse de 2,1 points à 101,9 points, tandis que l'ESI de la zone euro a progressé de 2,7 points pour revenir à 100,6 points. (Cercle Finance le 29/04/2010)

