



TABLEAU DE BORD JOURNALIER

Cours des Matières Premières 21/01/2010

	Pétrole BRENT(IPE) : 74,58\$/bbl (-2,28 %) ▼
	OPEC : 74,54 \$/bbl (-1,01 %) ▼

Butane :	805,00 \$/t	(0,81 %) ▲	(prix du 13/01/2010)
Gaz naturel :	5,80 \$/MBTU	(-0,12 %) ▼	

Les cours pétroliers ont à nouveau fini en baisse jeudi après l'annonce d'une hausse plus forte que prévue des stocks d'essence la semaine dernière aux Etats-Unis.

Sur le New York Mercantile Exchange, le brut pour livraison mars a reculé de 1,66 dollar ou 2,14% à 76,08 dollars le baril. Il a un moment atteint \$75,66, son plus bas niveau depuis le 23 décembre.

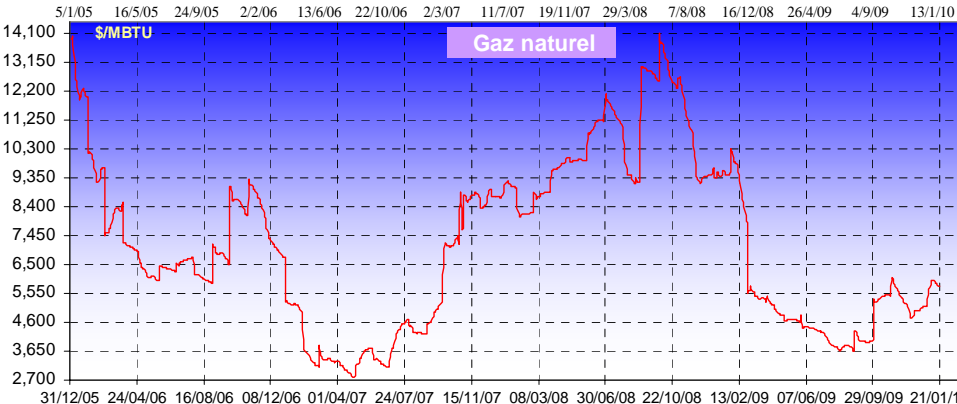
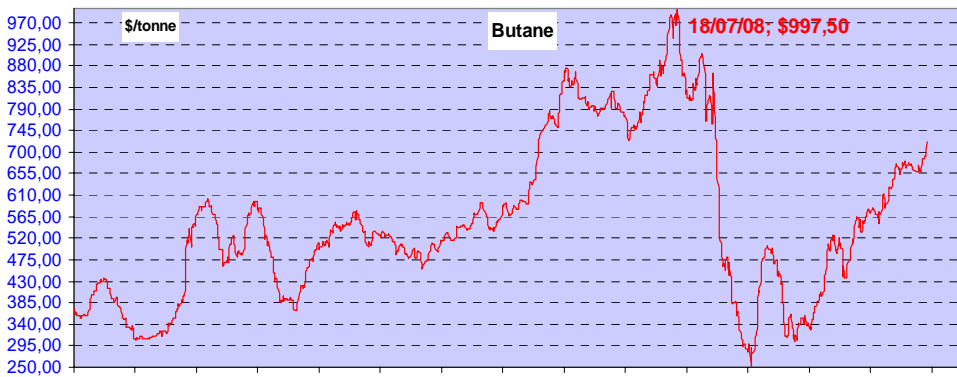
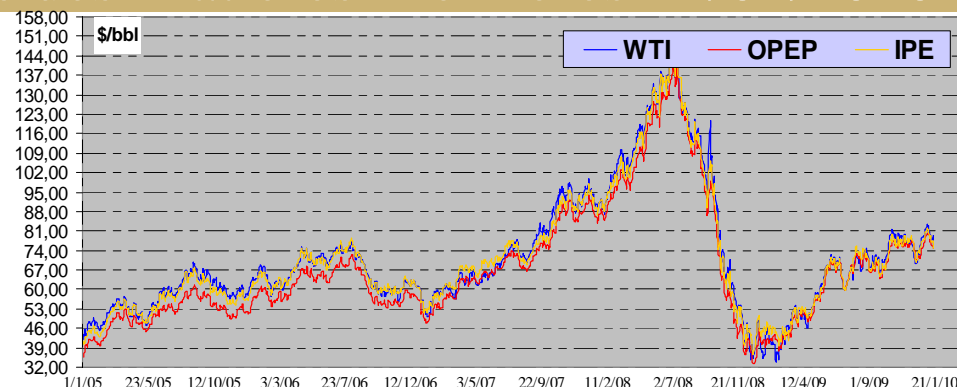
A Londres, le Brent a perdu 1,74 dollars ou 2,28% à 74,58 dollars le baril.

Les stocks de brut américains ont baissé de 400.000 barils la semaine dernière alors que les économistes attendaient en moyenne une hausse de 2,4 millions de barils. Mais les stocks d'essence ont augmenté de 3,9 millions alors que les prévisions tablaient sur une hausse de 1,7 million.

En outre, le taux d'utilisation des raffineries a reculé de 2,9 points de pourcentage à 78,4%. Si l'on ne tient pas compte de périodes occasionnelles d'interruptions en période d'ouragans, il s'agit du taux le plus bas depuis les années 80, estime le département américain de l'Energie.

Ce vendredi matin, le baril de brut recule encore sous les 76\$ en Asie à 75,80\$, son plus bas niveau depuis l'été dernier, dans le sillage de la forte baisse des indices boursiers mondiaux qui se confirme depuis le milieu de semaine. (Boursier.com du 22/01/2010 et Reuters du 21/01/2010)

- Charbon à coke :	126 -129 \$/t
- Charbon industriel :	79 \$/t (prix spot à Amsterdam, Rotterdam et Anvers (ARA))
	82 \$/t (Richard's Bay -Afrique du Sud (RB))
- Uranium U₃O₈ :	42,75 \$/lb





Métaux précieux (\$/once) :

Au :	1106,13	(-1,64 %)	▼
Ag :	17,68	(-4,33 %)	▼



Métaux non ferreux (\$/t) :

Zn :	2448,00	(-0,82 %)	▼
Cu :	7346,50	(-1,33 %)	▼
Pb :	2272,50	(-5,52 %)	▼
Mn :	1324,50 Dh/t	(Prix moyen mensuel)	

Nouveau surplus du cuivre.

Malgré la forte progression de la consommation chinoise, la chute de la demande dans les pays de l'OCDE a sensiblement détendu le marché du cuivre. Le marché du cuivre continue sa progression erratique. Selon les derniers chiffres publiés par l'International Copper Study Group, le marché de métal rouge a enregistré en octobre un surplus de 132 000 tonnes, contre 3 000 le mois précédent et 137 000 en août. Corrigée des variations saisonnières, l'évolution a été moins chaotique, 79 000 tonnes de surplus en octobre, contre 21 000 et 68 000 tonnes lors des deux mois précédents. Pour les dix premiers mois de l'année le surplus atteint 78 000 tonnes en 2009 alors qu'en 2008 le marché postait un déficit de 58 000 tonnes. Pour la période janvier à octobre 2009 l'utilisation globale du cuivre a reculé de 1% malgré une consommation en hausse de 43% en Chine qui a presque effacé la baisse de 18% dans le reste du monde. La part de la Chine dans la consommation métal rouge atteint désormais 40% alors que celle combinée de l'Europe des 15, du Japon et des Etats-Unis ne dépasse pas 29,5%.

La production minière s'est établie pour 10 mois à 13,035 millions de tonnes (Mt), en hausse de 1,9% par rapport à l'année 2008. La part de la production de concentré continue de se réduire puisqu'elle n'a crû que de 0,5% contre 7,3% pour l'extraction par solvant et par électrolyse. Le taux d'extraction des capacités minières a faibli de 81,7 à 79,7%. La baisse de production dans les grands pays cuprifères, Chili, Etats-Unis, Australie, Chine et Canada a pratiquement neutralisé les hausses en Indonésie, au Pérou, en RDC, et au Brésil.

Pratiquement inchangée, la production de métal raffiné s'est effritée de 01,1% à 15,167 Mt. Une hausse de 0,3% de la production de métal primaire a contrebalancé une chute de 2% de l'offre de métal secondaire. Les réductions de production ont réduit l'offre de métal raffiné de 12% en Amérique du Nord, de 5,5% en Europe et de 1,3% en Asie Chine ; Par contre elle a bondi de 8,8% au Chili et de 6,8% en Chine. Comme dans l'extraction le taux d'utilisation des capacités de raffinage est tombé de 80,9% en 2008 à 77,8% en 2009.

Pour l'ensemble de 2009 la production chinoise de cuivre raffiné s'est établie à 4,25 Mt, en hausse de 9,6% par rapport à 2008. Une tendance haussière qui se poursuit puisqu'en décembre la production avait bondi sur un an de 28,1% à 418 000 tonnes, en recul de 0,7% par rapport au mois précédent. (L'Usine Nouvelle du 21/01/2010)

DEVICES (22/01/2010)

€/ \$US	=	1,4152	(0,72 %)	▲
\$US / DH	=	8,0035	(0,00 %)	▶
€ / DH	=	11,3268	(0,72 %)	▲
£ / DH	=	12,9843	(0,41 %)	▲

ECONOMIE. L'euro reste autour de 1,41 dollar mais regagne du terrain : L'euro restait ce vendredi matin aux environs de 1,41 dollar mais regagnait du terrain par rapport à la veille au soir, les cambistes étant refroidis par les perspectives réelles de l'économie mondiale révélées par des chiffres très moyens et par les mesures de limitation des crédits attendues en Chine. Vers 07H00 GMT (08H00 à Paris), l'euro valait 1,4121 dollar contre 1,4082 dollar jeudi vers 22H00 GMT. L'euro cédait du terrain en revanche face au yen, à 127,36 yens contre 127,44 yens la veille au soir. Le dollar reculait aussi face au yen, s'échangeant à 90,19 yens contre 90,50 yens jeudi soir.

Le goût du risque des investisseurs a reculé depuis le début de l'année profitant au dollar, selon les opérateurs, en raison des chiffres peu reluisants publiés aux Etats-Unis, en Europe et au Japon et à cause des signes récents montrant que la Chine souhaite limiter la surchauffe de son économie.

Les espoirs d'une reprise significative de l'économie se sont atténués et la chute des Bourses en réaction aux déclarations du président américain Barack Obama proposant de limiter la taille et les activités des grandes banques et institutions financières ont stimulé la recherche de valeurs refuges.

Face à un marché boursier mis en difficulté par les valeurs financières après les propositions de M. Obama, les cambistes "attendaient de voir s'il s'agissait juste d'une baisse momentanée ou d'un mouvement plus durable", selon les opérateurs.

"L'optimisme pour une reprise de l'économie mondiale ayant reculé, les investisseurs ont réduit leurs positions risquées et se sont repliés sur le yen comme valeur refuge", a dit Toshihiko Sakai, de chez Mitsubishi UFJ Trust and Banking.

La monnaie helvétique baissait face à l'euro à 1,4711 franc suisse pour un euro et gagnait un peu de terrain face au dollar à 1,0418 franc suisse pour un dollar. (AFP le 22/01/2010)

