



# TABLEAU DE BORD JOURNALIER

## Cours des Matières Premières 12/03/2010

	<b>Pétrole BRENT(IPE)</b> : 79,39 \$/bbl (-1,11 %) ▼
	OPEC : 77,74 \$/bbl (-0,03 %) ▼
<b>Butane</b> :	651,50 \$/t (-3,12 %) ▼ (prix du 25/02/2010)
<b>Gaz naturel</b> :	5,03 \$/MBTU (-0,18 %) ▼

Les cours du pétrole cédaient un peu de terrain vendredi, victimes de prises de bénéfices après une semaine de nette progression, les pronostics plus optimistes sur la demande pétrolière de l'Agence internationale de l'énergie continuant toutefois à soutenir les cours.

A la clôture, le baril de Brent de la mer du Nord pour livraison en avril cédait 89 cents à 79,39 dollars par rapport à la clôture de la veille sur l'InterContinental Exchange (ICE) de Londres.

Sur le New York Mercantile Exchange (Nymex), le baril de "brut léger texan" (WTI) pour la même échéance perdait 87 cents à 81,24 dollars.

L'optimisme économique qui soutient les cours depuis plusieurs semaines a été renforcé vendredi par un indicateur américain encourageant, augurant d'une plus forte consommation d'énergie aux Etats-Unis.

En effet, les ventes de détail ont progressé contre toute attente en février, pour le deuxième mois de suite, augmentant de 0,3% par rapport à janvier (en données corrigées des variations saisonnières), selon des chiffres publiés vendredi. Dans la foulée de cet indicateur, vers 14H00 GMT, les prix se sont envolés jusqu'à 83,16 dollars à New York, leur niveau le plus fort depuis le 8 janvier.

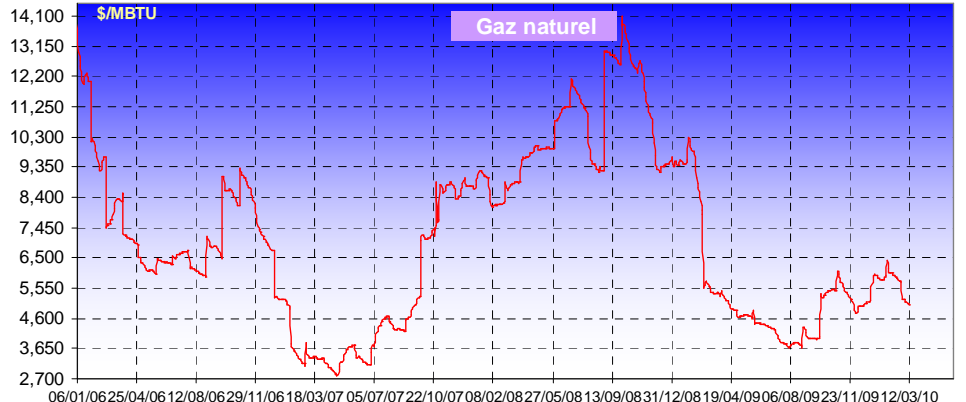
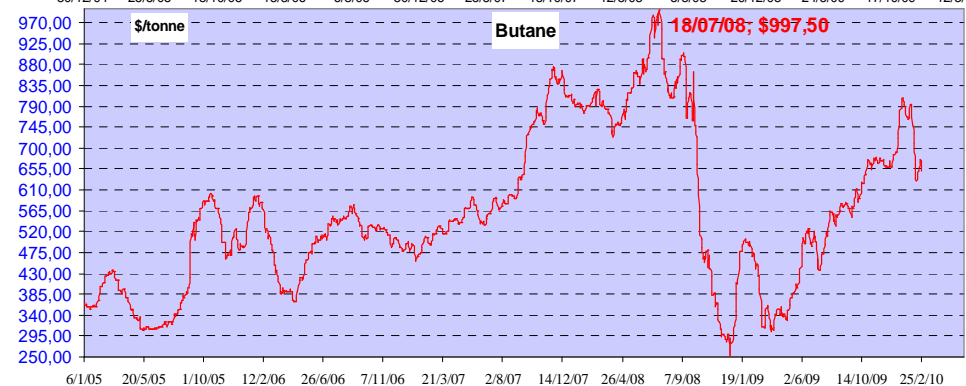
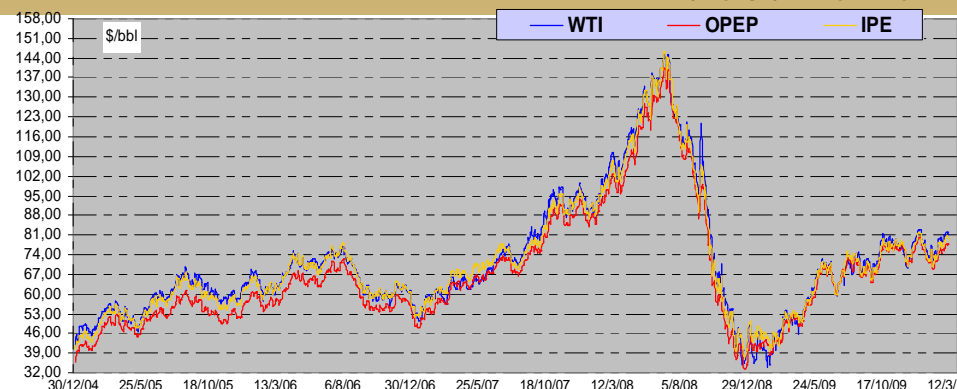
Vendredi dans la matinée, les cours de l'or noir avaient déjà profité d'un relèvement des perspectives de demande par l'Agence internationale de l'énergie (AIE). Celle-ci a dans son rapport mensuel une fois de plus revu à la hausse, de 70.000 barils par jour, sa prévision de demande mondiale de pétrole en 2010.

Le bras énergétique de l'Organisation de coopération et de développement économiques (OCDE) table dorénavant sur une hausse de la demande mondiale d'énergie de 1,6 million de barils par jour (mbj) ou 1,8% cette année par rapport à 2009. La demande mondiale atteindrait ainsi 86,6 mbj en 2010 contre 85 mbj en 2009, calcule l'agence. Les pays asiatiques hors OCDE représentent plus de la moitié de l'ensemble de la hausse annuelle et la Chine à elle seule est à l'origine du tiers de cette augmentation.

Ce lundi matin, les cours du pétrole continuent de céder du terrain à cause des inquiétudes suscitées par la faiblesse de la demande aux Etats-Unis, le premier pays consommateur d'or noir au monde, expliquent des analystes. Le contrat d'avril sur le brut léger doux coté au Nymex abandonne 44 cents, à 80,80 dollars le baril, après avoir brièvement dépassé 83 dollars vendredi, tandis que celui sur le de la mer du Nord recule de 46 cents, à 78,93 dollars le baril. (Dow Jones Newswires le 15/03/2010 et AFP du 12/03/2010)

Les tarifs du gaz, soumis à l'application d'une nouvelle règle pour le calcul de leur évolution, pourraient augmenter de 9% au 1er avril en France, selon Le Figaro de lundi, une information que n'a pas confirmée GDF Suez. Selon Le Figaro, l'application des nouvelles règles de calcul régissant la fixation des tarifs réglementés du gaz naturel aboutirait à une hausse d'environ 4 euros par MWh, soit une majoration d'environ 9%. "Il faut rappeler que le dernier mouvement tarifaire, le seul mouvement tarifaire intervenu l'année dernière, ça a été une baisse des tarifs du gaz de 11% appliquée au 1er avril 2009", a déclaré lundi le PDG de GDF Suez, Gérard Mestrallat. "Quelles que soient les évolutions tarifaires au 1er avril, les tarifs du gaz naturel pour les particuliers seront en moyenne inférieurs à ceux du 1er janvier 2009", a-t-il ajouté. Un porte-parole du groupe avait auparavant refusé de commenter le chiffre avancé par Le Figaro, arguant que la période de calcul des facteurs entrant dans le calcul de l'évolution des tarifs n'était pas terminée. (lindependant.com du 22 02 2010)

- <b>Charbon à coke</b>	: 220 -230 \$/t
- <b>Charbon industriel:</b>	73 \$/t (prix spot à Amsterdam, Rotterdam et Anvers (ARA))
	83 \$/t (Richard's Bay -Afrique du Sud (RB))
- <b>Uranium U<sub>3</sub>O<sub>8</sub></b>	: 40,75 \$/lb



Métaux précieux (\$/once) :			
Au :	1112,50	( 0,68 %)	▲
Ag :	17,31	( 2,37 %)	▲

Métaux non ferreux (\$/t) :			
Zn :	2329,75	( 1,03 %)	▲
Cu :	7469,50	( 1,15 %)	▲
Pb :	2250,75	( 0,46 %)	▲
Mn :	1324,50 Dh/t	(Prix moyen mensuel)	

### Or : brusque envolée de l'once à 1.119\$ avec les changes.

Le cours de l'or a connu un rebond de l'ordre d'une quinzaine de dollars vendredi matin, porté en grande partie par l'appréciation que connaît l'euro. Au terme du premier fixing de la journée du vendredi sur le marché de Londres, l'once cotait 1.118,75 \$ (811,806 euros) contre 1.104 \$ (809,028 euros) la veille, soit des hausses respectives de 1,3% en dollars et de + 0,33% en euros.

En effet, l'euro a atteint vendredi matin un plus haut d'un mois contre le dollar après que les derniers chiffres mensuels de la production industrielle de la zone euro se soient révélés bien meilleurs que prévus (+1,7% contre + 0,4%). L'euro a atteint 1,3800 face au billet vert, d'autant que les ventes au détail US de février étaient attendues avec un certain scepticisme.

A ce jour, rien ne semble dénoter d'un retour de l'appétit des investisseurs. jeudi au soir, l'encours du premier ETF aurifère mondial, le SPDR Gold Shares, restait inchangé par rapport à la veille à 1.115,51 tonnes. Il était d'un peu plus de 1.116 tonnes du 5 au 9 mars, un niveau record depuis le 12 janvier qui reste cependant inférieur aux 1.131 tonnes de fin décembre 2009.

D'un point de vue technique, ScotiaMocatta est neutre quant à l'évolution du prix du métal à court terme, du moins tant que l'once reste comprise sur le marché spot entre le support des 1.088 dollars et la résistance majeure des 1.131 dollars. Une résistance mineure est identifiée à 1.108 dollars. (Cercle Finance le 12/03/2010)

### DEUISES (15/03/2010)

€ / \$US	=	1,3714	(-0,25 %)	▼
\$US / DH	=	8,1709	(-0,55 %)	▼
€ / DH	=	11,2053	(-0,81 %)	▼
£ / DH	=	12,2908	(-1,20 %)	▼

### ECONOMIE. Marché : euro en baisse, prudence avant les statistiques .

Ce lundi, l'euro cède 0,3% par rapport au dollar, à 1,37 3 euro, dans un contexte de prudence avant une importante série d'indicateurs économiques cette semaine. La monnaie unique reste stable à 124,5 yens contre la devise niponne.

Deux indicateurs économiques seront publiés aujourd'hui: la production industrielle américaine est attendue sur une note stable en février, après un rebond de 0,9% le mois précédent, tandis que l'indice Empire State devrait ressortir autour de 22 ce mois-ci, contre 24,9 en février.

Mais les marchés seront aussi attentifs, aux Etats-Unis cette semaine, aux chiffres immobiliers (mardi), aux prix à la consommation, et aux indices d'activité de la Fed de Philadelphie et du Conference Board (jeudi).

L'événement majeur de la semaine est la réunion du comité de politique monétaire de la Fed et le communiqué qu'il diffusera mardi soir', rappellent toutefois les économistes d'Aurel, ajoutant que 'le consensus des économistes n'anticipe pas de changement majeur dans le communiqué du Fed'.

Sur le Vieux continent, on notera les prix à la consommation en France et surtout l'indice ZEW en Allemagne, mardi. (Cercle Finance le 15/03/2010)

