



Pétrole BRENT(IPE) : 82,70 \$/bbl (1,75 %) ▲
OPEC : 78,70 \$/bbl (0,63 %) ▲

Butane : 627,50 \$/t (-4,20 %) ▼ (prix du 22/03/2010)

Gaz naturel : 4,92 \$/MBTU (-1,62 %) ▼

Le brut léger américain a terminé mercredi, dernier jour du trimestre, à son niveau le plus haut depuis octobre 2008. Le baril de pétrole poursuit sa hausse, profitant de l'affaiblissement du dollar. Les cours ont même touché leur plus haut niveau depuis octobre 2008 à New York. La publication des stocks hebdomadaires américains, qui sont ressortis au-delà des attentes, a limité temporairement les gains sur les marchés pétroliers.

A la clôture du New York Mercantile Exchange (Nymex), Le contrat mai sur le brut léger américain a gagné 1,39 dollar, à 83,76 dollars en hausse pour la troisième séance d'affilée. Il s'agit de son plus haut niveau de clôture depuis le 9 octobre 2008. A Londres, le Brent de la mer du nord progressait de 1,42 dollar, à 82,70 dollars le baril.

Sur l'ensemble du trimestre, le baril de brut affiche une hausse de 4,40 dollars, soit 5,54%.

En cours de séance, il a oscillé entre 83,22 et 83,85 dollars, flirtant avec son plus haut de 2010 de 83,95 dollars inscrit le 11 janvier. Les cours ont principalement profité du recul du dollar face à l'euro et à un panier de devises, qui a éclipsé la hausse des stocks de brut aux Etats-Unis la semaine dernière.

Selon l'Agence américaine d'information sur l'énergie (EIA), les réserves ont augmenté de 2,9 millions de barils à 354,2 millions alors que les économistes et analystes interrogés par Reuters attendaient en moyenne une hausse de 2,4 millions de barils.

Ce jeudi matin, le baril de brut de référence des Etats-Unis a atteint son plus haut niveau en près d'un an et demi (84,62 \$). Vers 12 heures, le baril WTI américain livrable en mai gagnait 0,764% à 84,40 dollars, quand le Brent de Mer du Nord de même échéance prenait 0,85% à 83,41 dollars. En ce 1er avril, le WTI semble ainsi sorti par le haut de la fourchette des 80/83 dollars à laquelle il était confiné depuis début mars. (Cercle Finance le 01/04/2010 et Reuters du 31/03/2010)

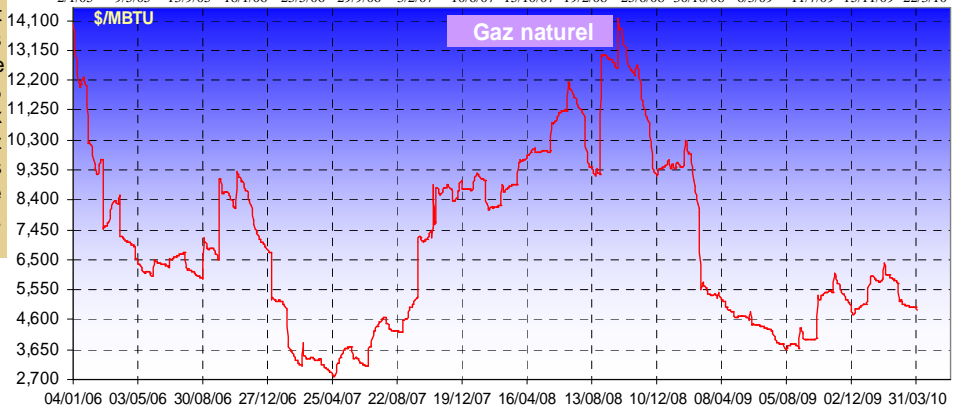
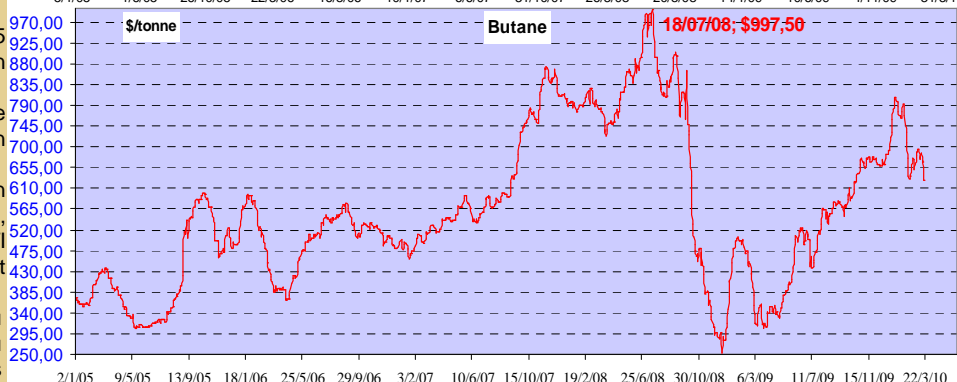
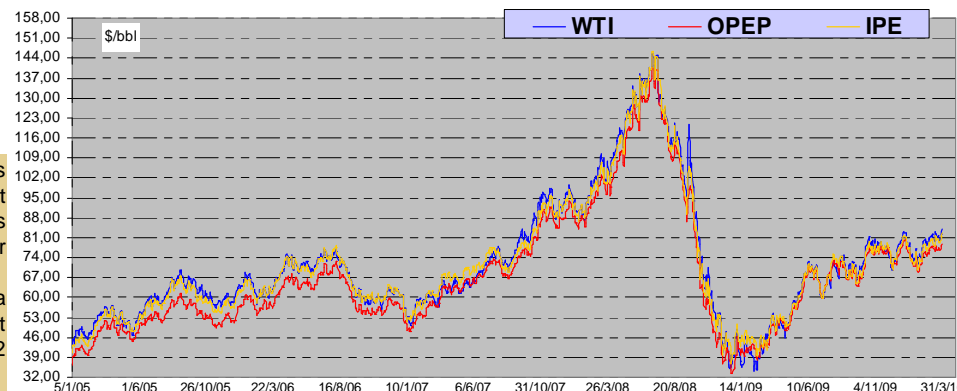
Les contrats de vente Nous devons savoir qu'un marché unique du gaz n'existe pas, à la différence du marché du pétrole. Contrairement au baril de brut en effet, le gaz est surtout transporté par gazoduc ou sous forme liquide (GNL) non par bateau, un mode de transport coûteux. Le prix du gaz diffère de pays en pays : les tuyaux ne sont pas les mêmes, les contrats d'approvisionnement entre clients et fournisseurs non plus. En Europe continentale par exemple, le gaz est fourni par les pays producteurs principalement sur la base de contrats à long terme (20, 30 ans) avec la clause « Take or Pay ». Avec ce système, les acheteurs s'engagent à acheter et payer une quantité minimum de gaz (par exemple 80% du volume total commandé), quels que soient leurs besoins. Ces contrats à long terme donnent aux producteurs de gaz et aux exploitants de gazoducs la garantie qu'ils pourront écouler une quantité de gaz minimale, fixée à l'avance : de quoi assurer le financement des investissements lourds pour construire les infrastructures. Pour l'acheteur, ces contrats à long terme constituent aussi une garantie en termes de sécurité d'approvisionnement. Les clients et fournisseurs souhaitent que le coût du long terme soit juste. (elwatan.com le 30/03/2010)

- **Charbon à coke** : 220 -230 \$/t
 - **Charbon industriel:** 75 \$/t (prix spot à Amsterdam, Rotterdam et Anvers (ARA))
 84 \$/t (Richard's Bay -Afrique du Sud (RB))
 - **Uranium U₃O₈** : 42 \$/lb

TABLEAU DE BORD JOURNALIER

Cours des Matières Premières 31/03/2010

Direction de l'Observation et de la Programmation



| Métaux précieux (\$/once) : | | | |
|-----------------------------|--------------|----------------------|---|
| Au : | 1112,50 | (0,37 %) | ▲ |
| Ag : | 17,50 | (0,52 %) | ▲ |
| Métaux non ferreux (\$/t) : | | | |
| Zn : | 2359,75 | (1,40 %) | ▲ |
| Cu : | 7829,75 | (0,57 %) | ▲ |
| Pb : | 2119,75 | (-0,80 %) | ▼ |
| Mn : | 1324.50 Dh/t | (Prix moyen mensuel) | |

Les mineurs imposent une hausse de 90% sur le minerai de fer. Sans surprise, les producteurs de minerai de fer Vale et BHP Billiton ont imposé un quasi doublement de prix de leur intrant de l'acier. Le système de prix de référence annuel vole en éclat au profit d'une fixation trimestrielle des prix. Après plusieurs mois de discussions très tendues, les négociations sur le prix du minerai de fer se sont soudainement accélérées le 30 mars. C'est d'abord l'anglo-australien BHP Billiton, qui annonçait avoir trouvé un accord avec un nombre « significatif » de ses clients asiatiques, remettant en cause le principe, vieux de 40 ans, d'une fixation annuelle d'un prix de référence, au profit d'un contrat d'une durée plus courte. Le directeur général du groupe, avait clairement déclaré vouloir trouver un système reflétant plus étroitement les évolutions du marché. Selon la presse japonaise, le premier sidérurgiste du pays, Nippon Steel, aurait accepté un prix de 105-110 \$ par tonne de fines pour le premier trimestre de l'année fiscale qui commence au 1^{er} avril. Après la hausse sur un trimestre de 55% du prix du charbon à coke, ce puissant rebond des prix des intrants pourrait se traduire par une hausse de 170 dollars par tonne du prix de l'acier, estiment les analystes japonais. Puis, ce sont les numéros un et trois de la sidérurgie japonaise, Nippon Steel et Sumitomo Steel (SMI), qui ont fait savoir qu'ils étaient tombés d'accord avec le brésilien Vale, le premier producteur de minerai de fer, pour une augmentation de 90%, portant le prix de la tonne de fines vers les 100-110 \$. Si l'augmentation porte sur la période avril-juin 2010, un dirigeant de SMI a précisé qu'il s'agissait d'un accord temporaire et qu'il « n'avait pas entériné le système de prix trimestriel ». Le niveau atteint par le nouveau prix trimestriel est encore en retrait par rapport au prix spot, 156-159 \$ par tonne pour des fines avec une teneur en fer de 63,5%. (L'Usine Nouvelle du 30/03/2010)

DEVISES (01/04/2010)

| | | | | |
|-----------|---|---------|-----------|---|
| € / \$US | = | 1,3504 | (0,24 %) | ▲ |
| \$US / DH | = | 8,2809 | (0,90 %) | ▲ |
| € / DH | = | 11,1828 | (0,20 %) | ▲ |
| £ / DH | = | 12,6060 | (1,97 %) | ▲ |

ECONOMIE. Marchés : l'euro se montre attentiste avant Wall Street. Ce jeudi vers midi sur le marché des changes, la monnaie unique européenne restait sans grande tendance mais parvenait toutefois à maintenir l'avance de 0,70% qui, mercredi, lui a permis de prendre les 1,35 dollar. L'euro se maintient à 1,3503 \$. Les analystes Changes de Pictet & Cie notaient ce matin que la hausse de l'euro de la veille correspondait plus à une baisse du dollar. Le billet vert a effectivement été affecté par l'indice ADP national de l'emploi qui s'avère nettement inférieur aux attentes, avec des destructions de postes à 23.000, alors qu'on tablait sur 40.000 créations d'emplois. En outre, la monnaie européenne a été largement aidée par des achats de fin de trimestre pour clôturer certaines positions avant le long week-end de Pâques. Cependant, les nouvelles du secteur bancaire européen ne sont toujours pas bonnes, 'avec deux banques irlandaises qui sont en manque de capital ainsi que cinq banques grecques dont la notation a été revue à la baisse', rappelle Pictet. En matinée de ce jeudi, les cambistes ont appris que les ventes de détail en Allemagne ont diminué de 0,4% en février 2010 par rapport à janvier en termes réels. Elles sont cependant restées stables en termes nominaux. En outre, l'indice PMI définitif pour l'industrie manufacturière de l'Eurozone est passé de 54,2 en février à 56,6 en mars, affichant son plus haut niveau depuis 40 mois. Au-dessus du 50,0 sans changement pour le 6^{ème} mois consécutif, il illustre donc une nouvelle expansion du secteur manufacturier. Mais l'attention sera surtout focalisée sur les prochains chiffres américains. Cet après-midi, le marché prendra connaissance des suppressions de postes US mesurées par Challenger pour mars, qui étaient de 71.482 en janvier et de 42.090 en février, ainsi que des inscriptions hebdomadaire au chômage. (Cercle Finance le 01/04/2010)

